

UNIVERSIDAD INTERCULTURAL DEL ESTADO DE MÉXICO  
Estado Analítico de Ingresos  
Del 1 de Enero al 30 de Septiembre de 2023  
(Pesos)


Rubro de Ingresos	Ingreso					Diferencia (6= 5 - 1)
	Estimado	Ampliaciones y Reducciones	Modificado	Devengado	Recaudado	
	(1)	(2)	(3= 1 + 2)	(4)	(5)	
Impuestos			.00			.00
Cuentas y Aportaciones de Seguridad Social			.00			.00
Contribuciones de Mejoras			.00			.00
Derechos			.00			.00
Productos			.00	2,289,876.66	2,289,876.66	2,289,876.66
Aprovechamientos		198,500.00	198,500.00	1,459,211.81	1,459,211.81	1,459,211.81
Ingresos por Ventas de Bienes, Prestación de Servicios y Otros Ingresos	6,311,094.00		6,311,094.00			-6,311,094.00
Participaciones, Aportaciones, Convenios, Incentivos Derivados de la Colaboración Fiscal y Fondos Distintos de Aportaciones			.00			.00
Transferencias, Asignaciones, Subsidios y Subvenciones, y Pensiones y Jubilaciones	138,509,659.00	15,608,098.52	154,117,757.52	120,764,958.00	120,764,958.00	-17,744,701.00
Ingresos Derivados de Financiamientos		4,637,345.36	4,637,345.36	.00	.00	.00
<b>Total</b>	<b>144,820,753.00</b>	<b>20,443,943.88</b>	<b>165,264,696.88</b>	<b>124,514,046.47</b>	<b>124,514,046.47</b>	<b>Ingresos excedentes<sup>1</sup> -20,306,706.53</b>

Estado Analítico de Ingresos por Fuente de Financiamiento	Ingreso					Diferencia (6= 5 - 1)
	Estimado	Ampliaciones y Reducciones	Modificado	Devengado	Recaudado	
	(1)	(2)	(3= 1 + 2)	(4)	(5)	
<b>Ingresos del Poder Ejecutivo Federal o Estatal y de los Municipios</b>	.00	.00	.00	.00	.00	.00
Impuestos			.00			.00
Cuentas y Aportaciones de Seguridad Social			.00			.00
Contribuciones de Mejoras			.00			.00
Derechos			.00			.00
Productos <sup>1</sup>			.00			.00
Aprovechamientos <sup>2</sup>			.00			.00
Participaciones, Aportaciones, Convenios, Incentivos Derivados de la Colaboración Fiscal y Fondos Distintos de Aportaciones			.00			.00
Transferencias, Asignaciones, Subsidios y Subvenciones, y Pensiones y Jubilaciones			.00			.00
<b>Ingresos de los Entes Públicos de los Poderes Legislativo y Judicial, de los Órganos Autónomos y del Sector Paraestatal o Paramunicipal, así como de las empresas Productivas del Estado</b>	<b>144,820,753.00</b>	<b>15,806,598.52</b>	<b>160,627,351.52</b>	<b>124,514,046.47</b>	<b>124,514,046.47</b>	<b>-20,306,706.53</b>
Cuentas y Aportaciones de Seguridad Social	.00	.00	.00	.00	.00	.00
Productos <sup>1</sup>	.00	.00	.00	2,289,876.66	2,289,876.66	2,289,876.66
Ingresos por Ventas de Bienes, Prestación de Servicios y Otros Ingresos <sup>2</sup>	6,311,094.00	198,500.00	6,509,594.00	1,459,211.81	1,459,211.81	-4,851,882.19
Transferencias, Asignaciones, Subsidios y Subvenciones, y Pensiones y Jubilaciones	138,509,659.00	15,608,098.52	154,117,757.52	120,764,958.00	120,764,958.00	-17,744,701.00
<b>Ingresos Derivados de Financiamiento</b>	<b>.00</b>	<b>4,637,345.36</b>	<b>4,637,345.36</b>	<b>.00</b>	<b>.00</b>	<b>.00</b>
Ingresos Derivados de Financiamientos		4,637,345.36	4,637,345.36			.00
<b>Total</b>	<b>144,820,753.00</b>	<b>20,443,943.88</b>	<b>165,264,696.88</b>	<b>124,514,046.47</b>	<b>124,514,046.47</b>	<b>-20,306,706.53</b>


<sup>1</sup> Incluye intereses que generan las cuentas bancarias de los entes públicos en productos.


<sup>2</sup> Incluye donativos en efectivo del Poder Ejecutivo, entre otros aprovechamientos.

Se reportan los ingresos propios obtenidos por los Poderes Legislativo y Judicial, los Órganos Autónomos y las entidades de la administración pública paraestatal y paramunicipal, por sus actividades diversas inherentes a su operación que generan recursos y que no sean ingresos por venta de bienes o prestación de servicios, tales como donativos en efectivo, alquileres.

  
**UNIVERSIDAD INTERCULTURAL**  
ESTADO DE MÉXICO

Dra. Xóchitl Guadarrama Romero  
**Rectora**

  
L.C.P. Rodrigo Preciado Jerónimo  
**Director de Administración y Finanzas**

  
Lcda. Lorena Esquivel Figueroa  
**Jefa del Departamento de Recursos Financieros**