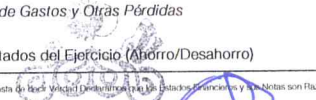




Universidad Intercultural del Estado de México  
Estado de Actividades  
Al 31 de Marzo de 2023 y al 31 de Marzo 2022  
( Pesos )

Concepto	2023	2022
<b>INGRESOS Y OTROS BENEFICIOS</b>		
<b>Ingresos de la Gestión</b>	711,690.04	319,009.19
Impuestos		
Cuotas y Aportaciones de Seguridad Social		
Contribuciones de Mejoras		
Derechos		
Productos	711,690.04	319,009.19
Aprovechamientos		
Ingresos por Venta de Bienes y Prestación de Servicios		
<b>Participaciones, Aportaciones, Convenios Incentivos Derivados de la Colaboración Fiscal, Fondos Distintos de Aportaciones, Transferencias, Asignaciones, Subsidios y Subvenciones y Pensiones y Jubilaciones</b>	30,565,372.00	26,181,462.02
Participaciones, Aportaciones, Convenios, Incentivos Derivados de la Colaboración Fiscal y Fondos Distintos de Aportaciones		
Transferencia, Asignaciones, Subsidios y Subvenciones y Pensiones y Jubilaciones	30,565,372.00	26,181,462.02
<b>Otros Ingresos y Beneficios</b>	206,353.02	32,520.00
Ingresos Financieros		
Incremento por Variación de Inventarios		
Disminución del Exceso de Estimaciones por Pérdida o Deterioro u Obsolescencia		
Disminución del Exceso de Provisiones		
Otros Ingresos y Beneficios Varios	206,353.02	32,520.00
<b>Total de Ingresos y Otros Beneficios</b>	31,483,415.06	26,532,991.21
<b>GASTOS Y OTRAS PÉRDIDAS</b>		
<b>Gastos de Funcionamiento</b>	18,373,954.15	18,106,004.86
Servicios Personales	15,085,161.27	14,450,974.85
Materiales y Suministros	432,583.20	378,477.78
Servicios Generales	2,856,209.68	3,276,552.23
<b>Transferencia, Asignaciones, Subsidios y Otras Ayudas</b>	.00	.00
Transferencias Internas y Asignaciones al Sector Público		
Transferencias al Resto del Sector Público		
Subsidios y Subvenciones		
Ayudas Sociales		
Pensiones y Jubilaciones		
Transferencias a Fideicomisos, Mandatos y Contratos Análogos		
Transferencias a la Seguridad Social		
Donativos		
Transferencias al Exterior		
<b>Participaciones y Aportaciones</b>	.00	.00
Participaciones		
Aportaciones		
Convenios		
<b>Intereses, Comisiones y Otros Gastos de la Deuda Pública</b>	.00	.00
Intereses de la Deuda Pública		
Comisiones de la Deuda Pública		
Gastos de la Deuda Pública		
Costo por Coberturas		
Apoyos Financieros		
<b>Otros Gastos y Pérdidas Extraordinarias</b>	9,169,279.42	8,747,013.77
Estimaciones, Depreciaciones, Deterioros, Obsolescencia y Amortizaciones	2,916,969.49	3,042,429.67
Provisiones		
Disminución de Inventarios		
Aumento por Insuficiencia de Estimaciones por Pérdida o Deterioro u Obsolescencia		
Aumento por Insuficiencia de Provisiones	6,252,309.93	5,704,584.10
Otros Gastos		
<b>Inversión Pública</b>	.00	.00
Inversión Pública no Capitalizable		
<b>Total de Gastos y Otras Pérdidas</b>	27,543,233.57	26,853,018.63
<b>Resultados del Ejercicio (Ahorro/Desahorro)</b>	3,940,181.49	-320,027.42

Bajo Protesta de Real Verdad y Entera Responsabilidad de los Datos, Estadísticas y los Notas son Razonablemente Correctos y Responsabilidad del Emisor

  
**UNIVERSIDAD**  
**INTERCULTURAL**  
 ESTADO DE MÉXICO  
 Dra. Xóchitl Guadarrama Romero  
 Rectora  
**RECTORIA**

  
 L.C.P. Rodrigo Preciado Jerónimo  
 Director de Administración y Finanzas

  
 Lcda. Lorena Esquivel Figueroa  
 Jefa del Departamento de Recursos  
 Financieros